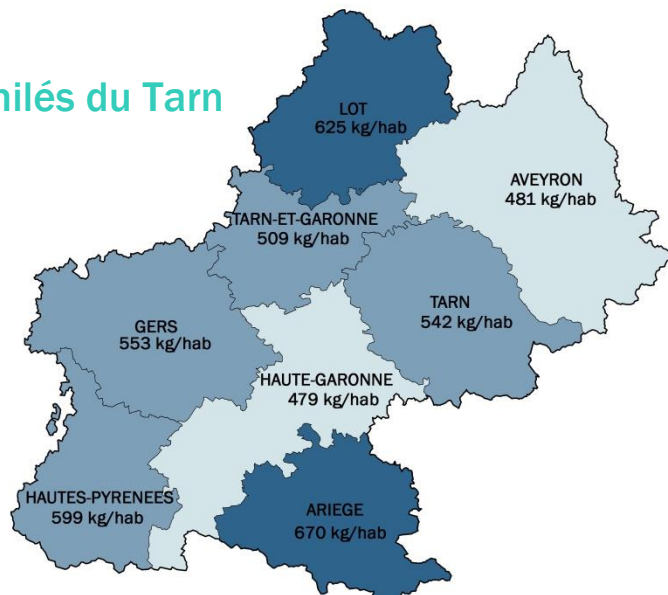


# La collecte des déchets ménagers et assimilés du Tarn

## Résultats 2013

	Tarn	Midi-Pyrénées
Ordures ménagères Résiduelles (OMR)	245	264
Collectes sélectives (CS)	88	90
Déchèteries	209	169
<b>Déchets Ménagers et Assimilés (DMA)</b>	<b>542</b>	<b>523</b>
Ratios en kg/hab/an		

Les chiffres ci-dessus sont rapportés à la population totale du département

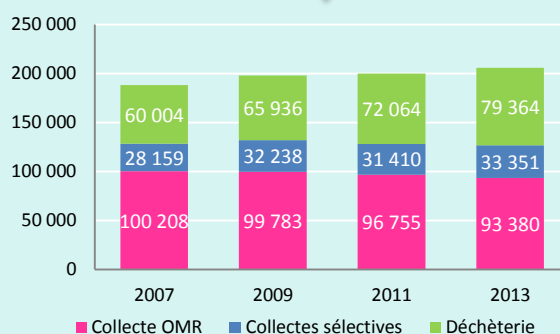


En 2013, 206 094 t de DMA ont été collectées dans le Tarn ; les tonnages sont en baisse de 2,9%, par rapport à 2011.

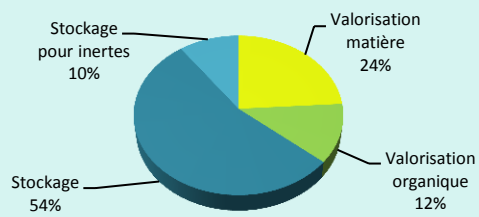
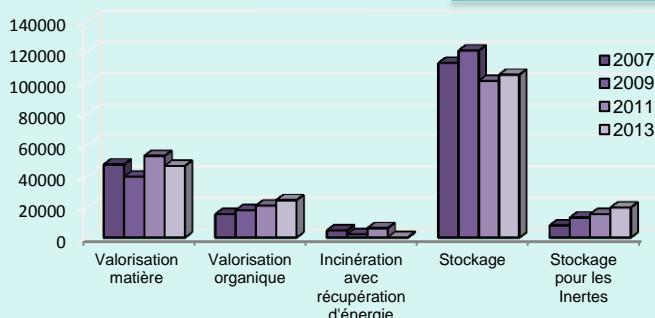
Durant la même période :

- Les tonnages d'OMR poursuivent leur baisse de 3,5%.
- Les tonnages des collectes sélectives affichent une progression de 6,2%.
- Les tonnages en déchèterie augmentent de 10%, plus fortement qu'au niveau régional (+3,8%) et national (+ 2,6%).

### Evolution des tonnages de DMA



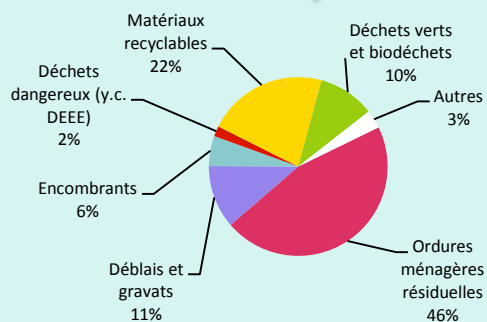
### Destination des DMA par type de traitement



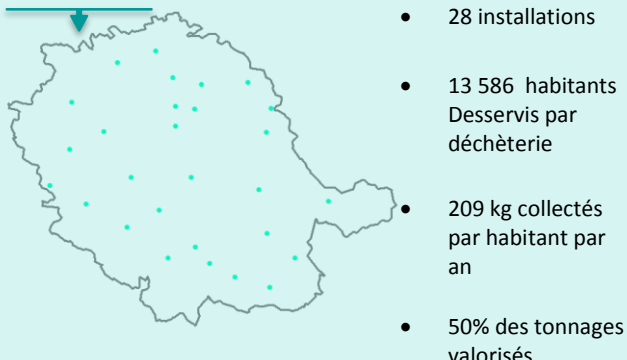
Entre 2011 et 2013, la répartition des DMA par type de traitement montre une baisse de la valorisation matière de plus de 3 % et une hausse de la valorisation organique (+2%) et du stockage (+2%).

Au total 37 % des tonnages sont orientés vers une valorisation (61% pour Midi-Pyrénées), en très légère baisse depuis 2011 (-1%).

### Répartition des DMA par type de déchets



### Déchèteries



**ADEME** - Direction Régionale Midi-Pyrénées  
Technoparc Bât n°9 - 1202 l'Occitane  
31670 Labège / Tél : 05 62 24 35 36



**ORDIMIP**  
Tél : 05 61 39 12 75  
ordimip@ordimip.com